

Tilknyt web tilmeldingsformular til dine grupper.

Lad din kunder tilmelde/afmelde sig dine grupper direkte via en online tilmeldingsformular (virker også på mobilen).

Nedenstående er et eksempel på en simpel tilmeldingsformular, dog er der i systemet mulighed for at tilføje ubegrænset antal datafelter, således at du nemt kan indsamle alt ønsket data på dine kunder/medlemmer.

Dette kunne f.eks. være: Navn, Mobilnummer, E-mail, Postnr, Vælg butik du ønsker tilbud fra osv. Tilmeldingsformularen er også optimeret til mobiler således at du kan markedsføre dine tilmeldingsformularer via QR koder.



Automatisk velkomst sms , hvilket du selv kan sætte op inde i systemet:



Guide til hvordan du opsætter en tilmeldingsformular.

Step 1: "Opret en gruppe"



The screenshot shows the 'Grupper' (Groups) management page. At the top, there is a navigation bar with 'SMS', 'GRUPPER', 'KONTAKTER', 'INDSTILLINGER', and 'INFO'. The main heading is 'Grupper'. Below it, a text prompt says 'Her kan du administrere dine grupper.' There is a form field labeled 'Navn' containing the text 'SMS Kundeklub'. Below the form field is a red button labeled 'OPRET' with a mouse cursor pointing to it.

Step 2: "Aktiver tilmeldingsformular"











The screenshot shows the 'SMS Kundeklub' group details page. At the top, there is a table with columns 'ID', 'Navn', and 'Kontakter'. The table contains one row with ID '15203', Name 'SMS Kundeklub', and '0' contacts. A red arrow points to a yellow icon in the 'Kontakter' column. Below the table, there is a section titled 'Gruppe: SMS Kundeklub' with a link '« Tilbage til Grupper'. There is a row of icons for group management. Below the icons is a red button labeled 'GEM ÆNDRINGER'. The main content area has a form with a 'Navn' field containing 'SMS Kundeklub'. Below it is a section 'Ekstra datafelter' with a text prompt 'Navnene på ekstra datafelter kan kun indeholde tegnene A-Z og 0-9.' and a 'TILFØJ FELT' button. To the right, there is a section 'Aktiver online tilmeldingsformular' with a checked checkbox and a clipboard icon. The text below the checkbox says: 'Gør det muligt for folk at tilmelde sig din gruppe via en tilmeldingsformular som du selv embedder/lægger ind på din hjemmeside. Via denne formular kan dine kontakter også afmelde sig gruppen.'

Step 3: "Opsæt din tilmeldingsformular"









Gruppe: SMS Kundeklub

« Tilbage til Grupper

Gruppe: SMS Kundeklub - Tilmeldingsformular

« Tilbage til Grupper


GEM ÆNDRINGER


Vis tilmelding

Overskrift på webtilmeldingen ?

Eksempel på Tilmeldingsformular

QR code til tilmelding

 250X250

 500X500

Rækkefølge

↑ ↓	Navn	Påkrævet <input checked="" type="checkbox"/>	Kontaktnavn
↑ ↓	Mobilnummer	Internationalt <input checked="" type="checkbox"/>	Hjemland Denmark (+45) ↓

+ Tilføj datafelt

Stylesheet

Sort på hvid ▼

Tekst ved tilmelding ?

982/1000 tegn

Tekst ved afmelding ?

983/1000 tegn

Tilmeldingsbetingelser

Embedding kode

Kopier denne kode og sæt ind på dit website

```
<iframe width="100%" height="100%"
src="http://www.cpsms.dk/webframe/tilmeld.php?webid=15203"
frameBorder="no" scrolling="no"></iframe>
```

Brug kontakt navn

Kontakt navnet er knyttet til kontakten, og ikke til gruppen. Dvs uanset hvilken tilmeldingsformular det er tilknyttet, vil navnet være det samme.

SMS Validering

SMS validering gør at man får tilsendt en kode på SMS inden man kan tilmelde sig.

Send velkomst SMS til kunde ved tilmelding

Modtag selv e-mail ved tilmelding/afmelding


Skriv egen tekst på knapper og links

Dokumentation: Opsætning af tilmeldingsformular i CPSMS – www.cpsms.dk


3

Step 4: "Indsæt din tilmeldingsformular på hjemmeside el. QR kode på markedsføringsmateriale"

QR code til tilmelding



250X250



500X500

Embedding kode

Kopier denne kode og sæt ind på dit website

```
<iframe width="100%" height="100%"  
src="http://www.cpsms.dk/webframe/tilmeld.php?webid=15203"  
frameBorder="no" scrolling="no"></iframe>
```

Inspiration til butikker:

Brug tilmeldingsformularer til at få flere kunder tilmeldt din sms klub.

Print stor QR kode ud og hæng op inde i butikken og evt. ved disken for at for at få folk til at tilmelde sig.



Eksempler på teaser tekst til markedsføringsmateriale:

TILMELD DIG VORES SMS KUNDEKLUB OG SPAR OP TIL 50%


Ved tilmelding deltager du automatisk i lodtrækningen om månedens gavekort til en værdi af 500,- DKK
Det er 100% gratis at være medlem og du kan til hver en tid afmelde dig igen."

TILMELD DIG VORES SMS KUNDEKLUB & FÅ ET PAR GRATIS STRØMPER!

Ved tilmelding modtager du en velkomst sms, hvilket du blot skal vise oppe i ved disken, så kvitterer vi med et par gratis kvalitets tennisstrømper. Det er 100% gratis at være medlem af SMS kundeklubben og du kan til hver en tid afmelde dig igen."

Her kan du se hvordan kontakterne ser ud når de har tilmeldt sig og ryger ind i din gruppe på CPSMS:

Gruppe: _____ Formular til CPSMS hjemmeside
« Tilbage til Grupper



SØG NUMMER | <<< << < Side 0 > >> >>> | Vælg handling... **UDFØR**

Mobilnummer	Navn	Tilmeldt
(+45)12345678	Kontaktnavn	2012-07-16 16:07:17